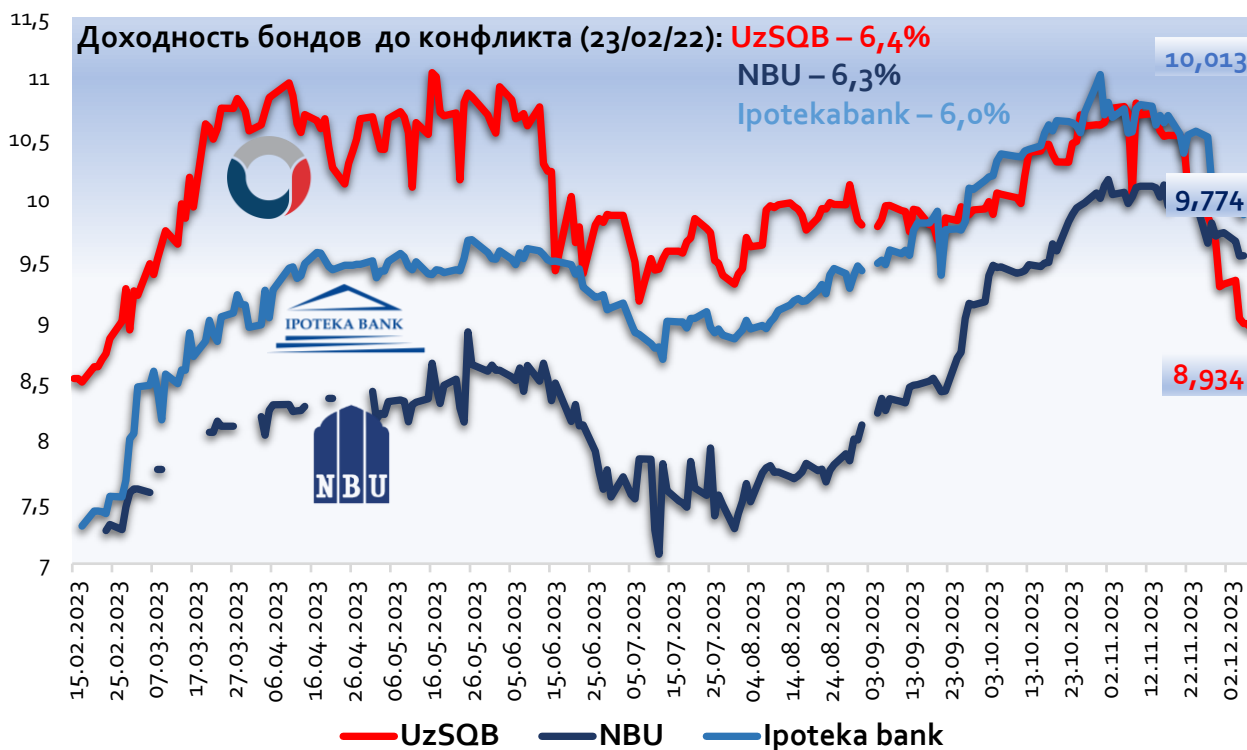


# Краткий обзор мировых и финансовых рынков (11.12.2023 г.)

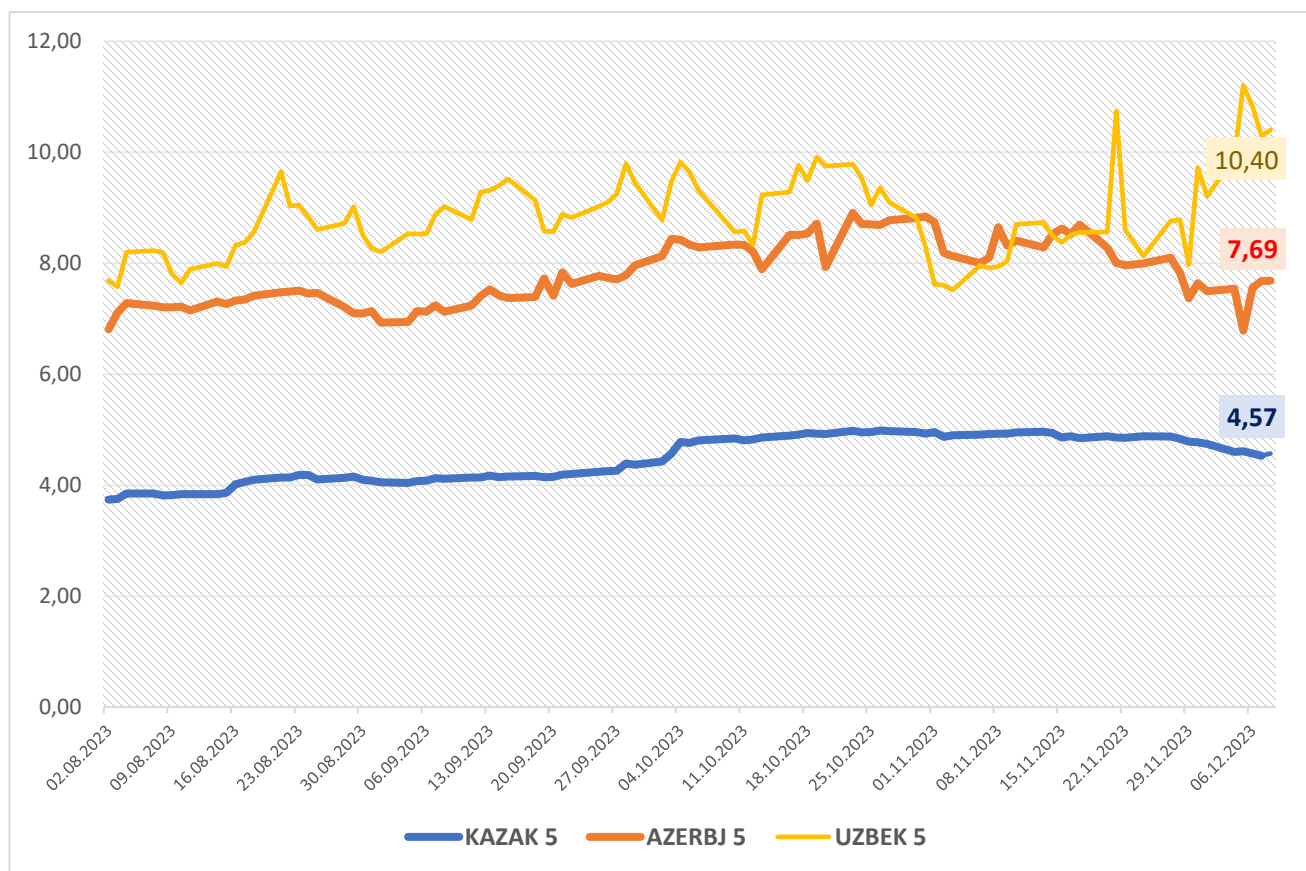
## Доходность еврооблигаций УзПСБ, Ипотека банка и НБУ (09 фев. – 11 дек. 2023 по Bloomberg)

Доходность евробондов УзПСБ, Ипотека банка и Уznaцбанка, в %



- Доходность евробондов **Узпромстройбанка** прошлую неделю начала с повышения (0,03 п.п. относительно конца предыдущей недели), а к пятнице доходность снизился до **8,934%**, тем самым завершив неделю со снижением на -0,402 п.п.
- У доходности евробондов **Ипотека банка** на прошлой неделе сохранялась динамика снижения. В пятницу 8 декабря т.г. показатель снизился на -0,033 п.п относительно начала недели и составила **10,013%**.
- Доходность евробондов **НБУ** начала неделю со снижения (-0,071 п.п.) относительно конца прошлой недели. К концу недели доходность НБУ находилась на уровне **9,774%** (0,116 п.п.).

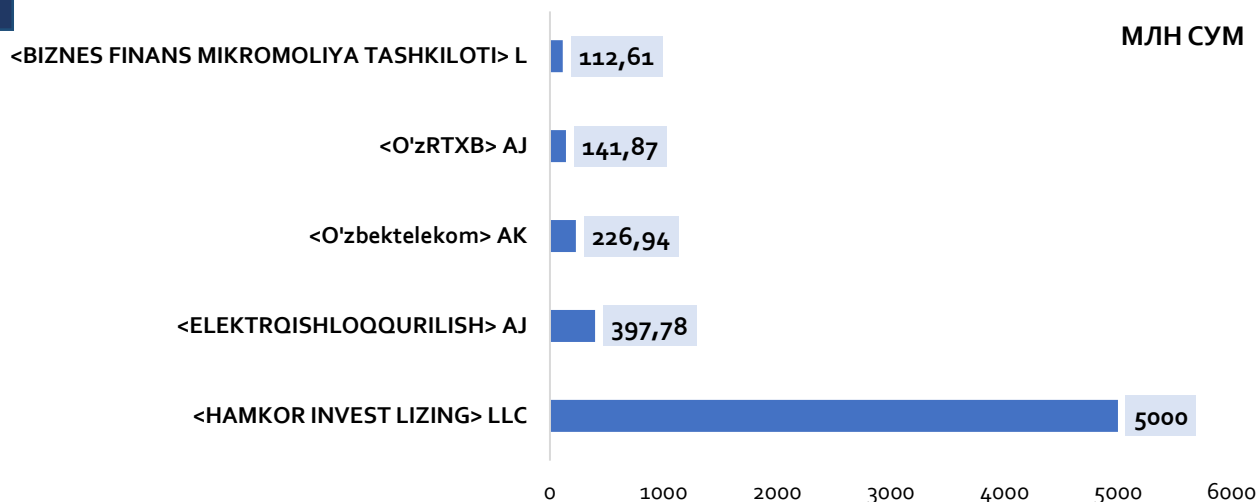
## Доходность суверенных облигаций Узбекистана и стран СНГ (01 июнь. – 11 дек. 2023 по Bloomberg)



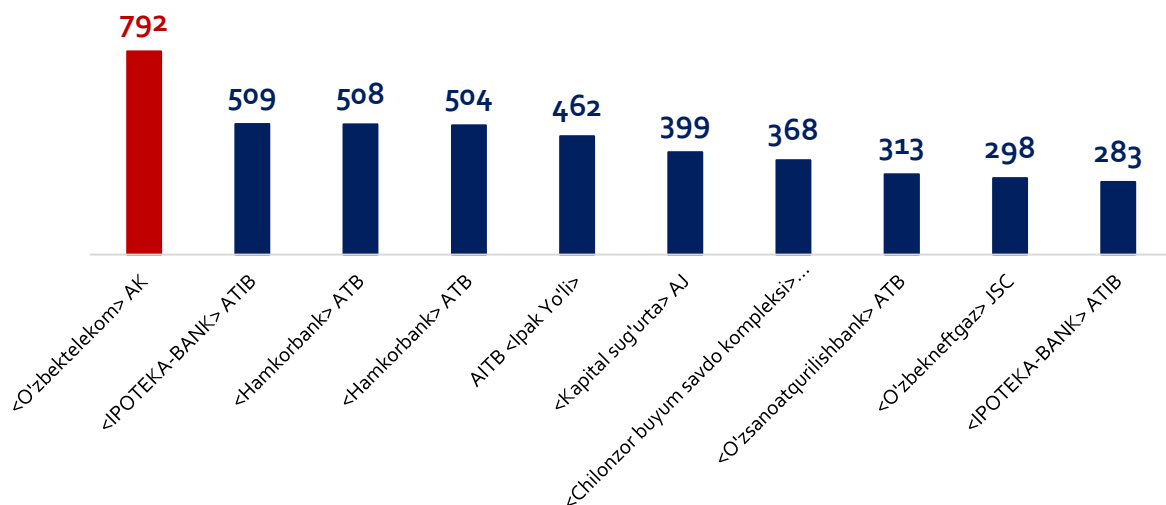
- Доходность суверенных бондов **Узбекистана** (UZBEK 5) сохранялась динамика повышения и к пятнице доходность составила **10,40%**, тем самым завершив неделю с **повышением на 0,50 п.п.**
- У доходности суверенных бондов **Казахстана** (KAZAK 5) на прошлой неделе сохранялась динамика снижения. В пятницу 8 декабря т.г. показатель снизился на **-0,03** п.п относительно начала недели и составила **4,57%**.
- Доходность суверенных бондов **Азербайджана** (AZERBJ 5) начала неделю с повышения (0,04 п.п.) относительно конца прошлой недели. К концу недели доходность находилась на уровне **7,69% (0,15 п.п.)**.

## Топ 5 компаний по объёму сделок

Совокупный объем торгов в период 4-8 декабря составил **6,3 млрд сум**, из которых **5,87 млрд сум** или **93,32%** приходятся на долю 5 нижеперечисленных компаний. Наибольший объем торгов пришелся на **<HAMKOR INVEST LIZING> LLC** **5,0 млрд сум** (**79,36%**).

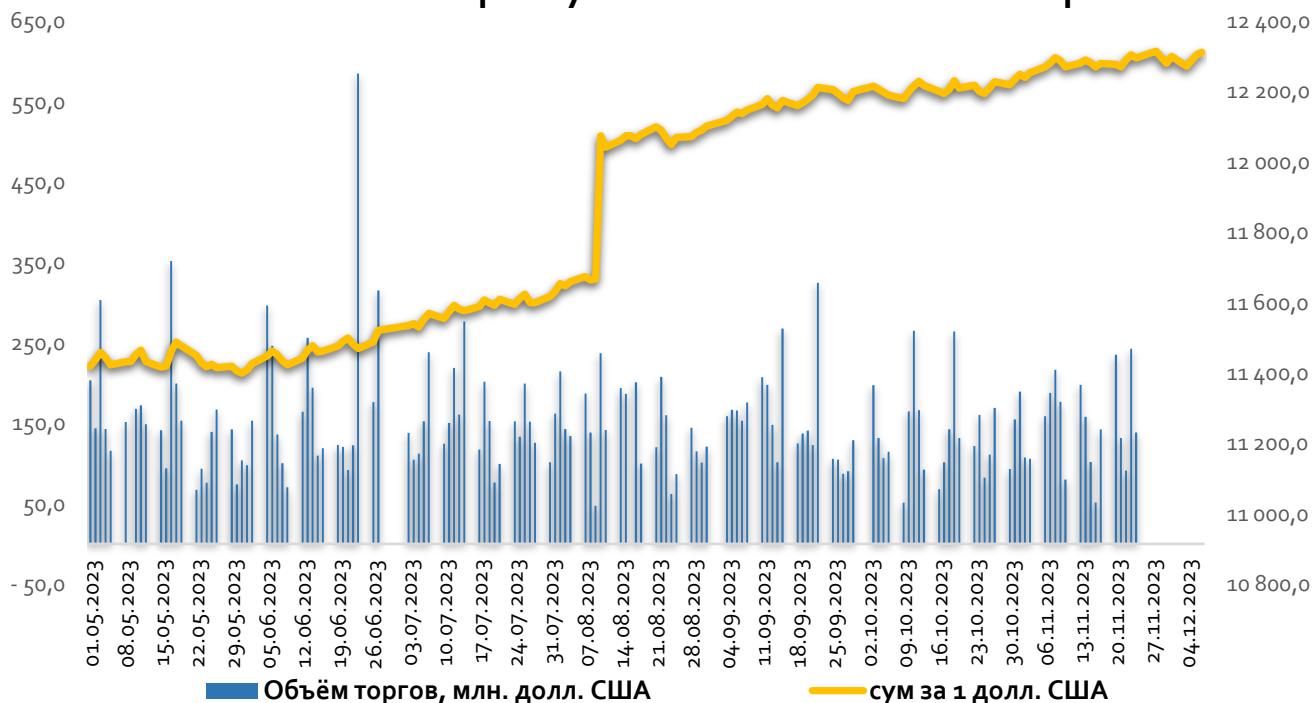


За отчетный период было совершено **8 802** сделок, из которых **4 436** или **50,39%** приходятся на долю нижеперечисленных **10 компаний**. На Узпромстройбанк приходятся **313 сделок** по простым акциям, на сумму **27,02 млн сум**.



По состоянию на 11 декабря т.г. на момент закрытия торгов, цена за одну простую акцию Узпромстройбанка была равна **10,31 сум**.

### Обменный курс доллара к суму и объём торгов на Узбекской республиканской валютной бирже



На прошлой неделе национальная валюта к доллару ослабла на **40,0 сума** (0,33%). На момент закрытия валютной биржи курс составлял 12 312,0 сума за долл.

Объём торгов на валютной бирже 4-8 декабря составил **737,2 млн долл. США**, что на **55,0 млн долл.** больше объёмов предыдущей недели.

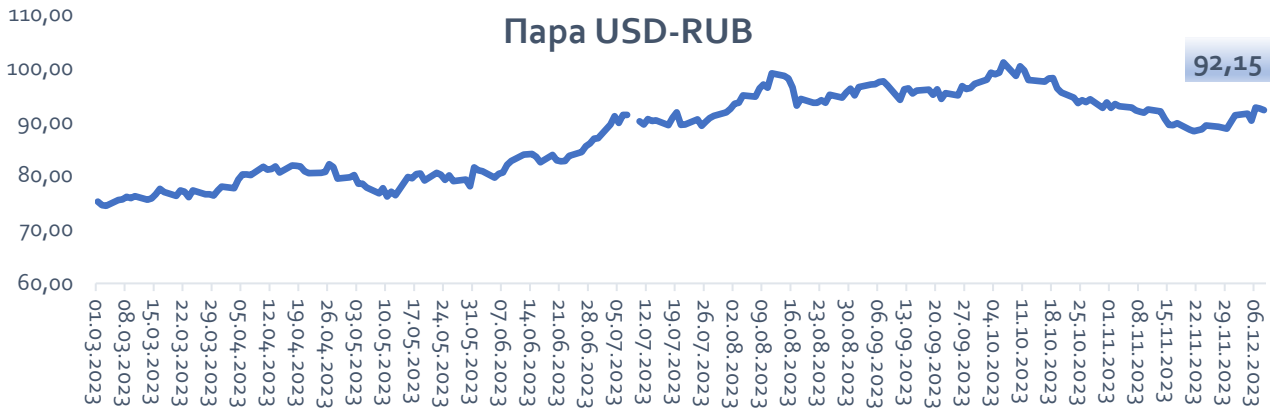


По состоянию на **11.12.2023 г.** выгодный курс **для покупки USD** населением отмечен в **Капитал и Пойтахт** банке на уровне **12 335 – 12 350** за долл. В остальных банках курс составил 12 370 сум за долл.



Выгодный курс для **продажи доллара населением** отмечен в **БРБ и НБУ** банке **12 305-12 300** сум за 1 долл. Низкий курс был отмечен в банке **КДБ и Ориент Финанс** на уровне – **12 250 сум** за 1 долл.

# Валютные пары



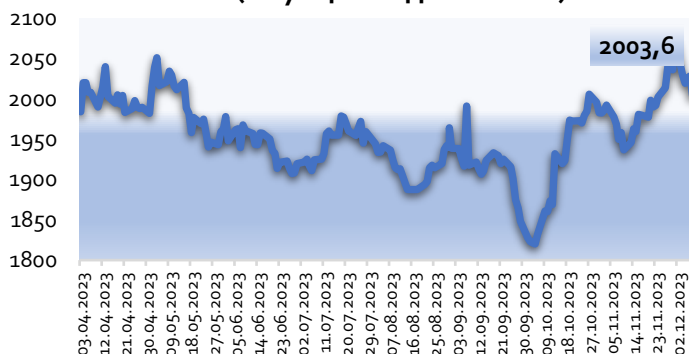
- Рубль перестал расти по отношению к мировым валютам и перешел к постепенному ослаблению на фоне следующих факторов: снижение объемов продажи валютной выручки экспортерами, а также падение мировых цен на нефть после заседания министерского кабинета ОПЕК плюс, на котором было принято решение о сокращении добычи.
- По доллару нижнюю границу диапазона ожидается на уровне 87,5-88 рублей, а верхнюю — 95-96 рублей, тогда как сейчас американская валюта колеблется у уровня в 91-92,5 рубля за доллар. Евро закрепляется в коридоре 95,5-103 рубля за евро.



- Пара EUR/USD в ходе азиатской сессии четверга демонстрирует локальное восстановление после 6 дней снижения подряд, в результате которого главный валютный риск обновил минимум с 14 ноября на уровне 1.0750. Сегодня европейская валюта тестирует отметку 1.0761, реагируя на ослабление американского доллара.
- Поддержку евро также могут оказать данные по ВВП еврозоны. Ожидается, что в годовом выражении экономика валютного блока покажет рост на 0.1% и повысит уверенность трейдеров в том, что европейская экономика все же избежит рецессию. Если ожидания оправдаются, пара EUR/USD может нацелиться на движение выше 1.0800.

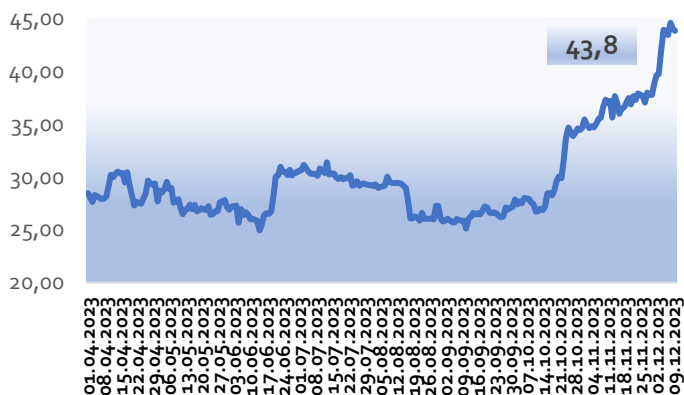
# Цена на золото и биткоин

**Динамика цен на золото  
(за унцию в долл. США)**



Что касается других товаров, торгующихся на COMEX, фьючерс на серебро с поставкой в марте снизился на 3,04%, достигнув отметки 23,33 долл. за тройскую унцию, а фьючерс на медь с поставкой в марте вырос на 1,03%, дойдя до уровня 3,84 долл. за фунт.

**Динамика цен на биткоин**



Принятие криптовалюты растет год от года: все больше людей открывают для себя ее преимущества, а разговоров о кончине или «тюльпановой лихорадке» становится все меньше. При этом предложение ограничено 21 млн монет, что с ростом спроса создает дефицит и приводит к росту стоимости.

Котировки фьючерсов на золото снизились в ходе американских торгов в пятницу.

На COMEX, подразделении Нью-Йоркской товарной биржи, фьючерсы на золото с поставкой в феврале торгуются по цене 2,00 долл. за тройскую унцию, на момент написания данного комментария опустившись на 1,36%.

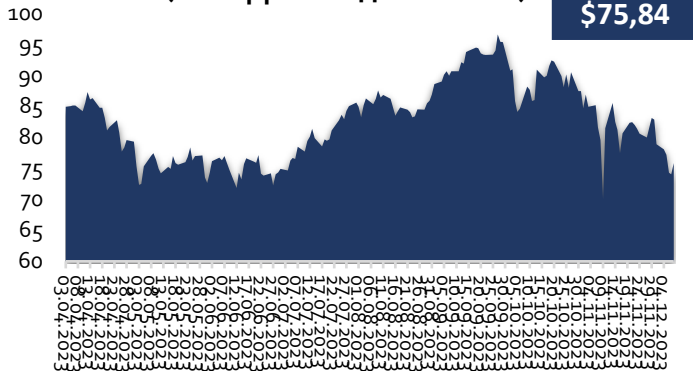
Минимумом сессии выступила отметка долл. за тройскую унцию. На момент написания материала золото нашло поддержку на уровне 2.010,20 долл. и сопротивление — на 2.130,20 долл.

Фьючерс на индекс USD, показывающий отношение доллара США к корзине из шести основных валют, вырос на 0,43% и торгуется на отметке 103,95 долл.

На прошлой неделе криптовалюта достигла 19-месячного пика на уровне \$44 000, притом что в начале года BTC находился на отметке \$17 000. «Цены на криптовалюты растут: во-первых, из-за пробелов в регулировании и возможном манипулировании рынком; во-вторых, из-за возможности продажи раздутой, переоцененной криптовалюты. Это же касается спекуляций о 90% вероятности одобрения спотовых ETF». 12 компаний направили в SEC заявки на создание ETF, при этом суммарно они имеют свыше \$20 трлн активов под управлением. Вся капитализация Bitcoin — это \$0,8 трлн. Данные компании не только станут предлагать имеющимся клиентам диверсифицировать в криптовалюту, но и будут привлекать новых.

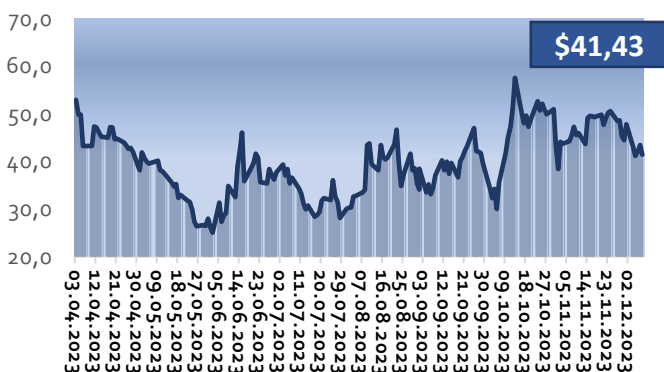
# Цены на сырьевые товары

**Динамика цен на нефть Brent  
(за баррель в долл. США)**



Что касается других товаров, торгуемых на ICE, фьючерс на нефть Brent с поставкой в феврале вырос на 2,04%, достигнув отметки 75,56 долл. за баррель, а разница в цене между контрактами на нефть Brent и нефть WTI составила 4,83 долл. за баррель.

**Динамика цен на газ TTF,  
(за мегаватт-час в долл.)**



Что касается других товаров, торгуемых на NYMEX, фьючерс на нефть WTI с поставкой в январе вырос на 2,49%, достигнув отметки 71,07 долл. за баррель, а фьючерс на мазут с поставкой в январе вырос на 1,15%, дойдя до уровня 2,58 долл. за галлон.

Котировки фьючерсов на нефть WTI выросли во время европейской сессии в пятницу.

На Нью-Йоркской товарной бирже фьючерсы на нефть WTI с поставкой в январе торгуются по цене 70,73 долл. за баррель, на момент написания данного комментария поднявшись на 2,00%.

Максимумом сессии выступила отметка долл. за баррель. На момент написания материала нефть WTI нашла поддержку на уровне 68,80 долл. и сопротивление — на 75,03 долл.

Фьючерс на индекс USD, показывающий отношение доллара США к корзине из шести основных валют, вырос на 0,63% и торгуется на отметке 104,15 долл.

Котировки фьючерсов на природный газ выросли во время американской сессии в пятницу.

На Нью-Йоркской товарной бирже фьючерсы на природный газ с поставкой в январе торгуются по цене 2,60 долл. за млн БТЕ, на момент написания данного комментария поднявшись на 0,43%.

Максимумом сессии выступила отметка долл. за млн БТЕ. На момент написания материала природный газ нашел поддержку на уровне 2,489 долл. и сопротивление — на 2,786 долл.

Фьючерс на индекс USD, показывающий отношение доллара США к корзине из шести основных валют, вырос на 0,45% и торгуется на отметке 103,96 долл.



## «Экономика США выбирается из ямы»: BlackRock предупредил о волатильности рынка

Стратеги крупнейшей в мире компании по управлению активами BlackRock предупредили о периоде сильной волатильности на американском рынке из-за структурных сдвигов в экономике, вызванных пандемией, и попытками выбраться из «глубокой ямы», пишет Business Insider.

Инвесторам следует готовиться к высокой инфляции, высокой процентной ставке и нестабильности на рынке.

«Кажущийся сильный рост в США на самом деле отражает попытки экономики выбраться из глубокой ямы, созданной пандемическим шоком», — предупредила фирма в своем прогнозе на 2024 год.

Это будет начало отхода от сверхнизкой процентной ставки, к которой за более чем десятилетие привык рынок, а также от устойчивого экономического роста и обильной ликвидности.

## Доходность гособлигаций Китая опустилась до минимума за 15 лет

Доходность долгосрочных государственных облигаций Китая опустилась до минимального уровня за последние 15 лет, пишет Bloomberg со ссылкой на собственные подсчеты.

Аукцион долгосрочных государственных облигаций в Китае прошел в пятницу, 8 декабря. Средняя доходность 30-летних гособлигаций, проданных китайским Минфином, составила 2,9406%. Это самый низкий показатель как минимум с 2007 года, отмечает Bloomberg. Низкая доходность облигаций означает высокий спрос на них и рост стоимости бумаг. Сумма выпуска достигла 23 млрд юаней (\$3,2 млрд), как и в предыдущем выпуске.

## Преимущества стейблкоина БРИКС

Силуанов рассказал о преимуществах стейблкоина стран БРИКС.

Министр финансов России Антон Силуанов заявил, что создание стейблкоина, привязанного к корзине валют стран БРИКС, — одно из возможных решений проблемы неполной конвертируемости некоторых национальных валют, пишет РБК. «В следующем году наша страна будет председательствовать в БРИКС, и одна из тем, которые Минфин будет заявлять и прорабатывать с нашими коллегами, — создание расчетов и расчетной единицы, которая позволила бы решить вопросы конвертации, расчетов.

Кстати, есть тоже одно из инновационных предложений — на базе определенной корзины валют стран БРИКС выпустить цифровой финансовый актив: стейблкоин, обеспеченный корзиной валют стран БРИКС», — сказал Силуанов.

## Societe Generale разместит свой стейблкоин EURCV на бирже Bitstamp

Собственные стейблкоины и токены есть у многих банков и финансовых фирм. Но пока традиционные компании не выводили свои активы на криптовалютные биржи.

Стейблкоин EUR CoinVertible (EURCV) появится на люксембургской площадке Bitstamp, а банк Societe Generale (EPA:SOGN) станет первым банком, разместившим свой токен на криптобирже. Глава Societe Generale Forge также подчеркнул, что стейблкоин EURCV полностью соответствует европейским правилам регулирования MiCA, которые вступят в силу в следующем году. При этом данным требованиям «соответствует очень мало стейблкоинов».